

Brzeg, 05.11.2010r..

Wyjaśnienie treści specyfikacji istotnych warunków zamówienia

dotyczy postępowania o udzielenie zamówienia publicznego na zadanie pn. „Dostawa sprzętu medycznego w ramach zadania pn. <Przebudowa pomieszczeń Brzeskiego Centrum Medycznego w Brzegu na Szpitalny Oddział Ratunkowy>”

W związku z prośbą o wyjaśnienie treści specyfikacji istotnych warunków zamówienia w przedmiotowym postępowaniu, działając na podstawie art. 38 ust. 1 i 2 ustawy z dnia 29 stycznia 2004 r. – Prawo zamówień publicznych (tekst jedn. Dz. U. 2010, Nr 113, poz. 759 z późn. zm) wyjaśniam, co następuje:

Pytanie nr 1 - Aparat jezdny RTG z ramieniem C – szt. 1, parametry ogólne, punkt 3

Zamawiający w w/w punkcie określił minimalną wartość prądu dla trybu fluoroskopii pulsacyjnej na min. 5 mA, co jest wartością bardzo niską dla tej klasy aparatu i jego przeznaczenia, co może w pewnych sytuacjach skutkować niską jakością otrzymywanych obrazów. Zatem czy Zamawiający będzie wymagał prądu powyżej 8 mA dla trybu fluoroskopii pulsacyjnej, co jest typową wartością dla nowoczesnych aparatów rtg z ramieniem C tej klasy?

Odpowiedź nr 1: Nie

Pytanie nr 2 - Aparat jezdny RTG z ramieniem C – szt. 1, parametry ogólne, punkt 15

Aktualnie najpowszechniej stosowaną matrycą do akwizycji obrazów w badaniach rentgenowskich przy użyciu aparatów z ramieniem C jest matryca 1024 x 1024 pikseli. Stosowanie matryc o mniejszych rozdzielczościach skutkuje niższą jakością otrzymywanych obrazów. Prosimy o potwierdzenie czy parametr ten nie został omyłkowo opisany i czy Zamawiający będzie wymagał dostarczenia wysokiej klasy aparatu rtg o pełnej matrycy akwizycyjnej co najmniej 1024 pikseli x 1024 pikseli?

Odpowiedź nr 2: Nie

Pytanie nr 3 - Aparat jezdny RTG z ramieniem C – szt. 1, parametry ogólne, punkt 28

Szczególnie ważnym parametrem umożliwiającym większą penetrację i lepsze pozycjonowanie pacjenta na stole jest głębokość ramienia C, rozumiana jako odległość wiązki pierwotnej do wewnętrznej części ramienia C. W związku z tym, czy Zamawiający będzie wymagał, aby minimalna głębokość ramienia C miała powyżej 68 cm, dla zapewnienia pełnej funkcjonalności aparatu? Nowoczesne aparaty oferowane na rynku ze względu na swoją uniwersalną konstrukcję posiadają zakres głębokości w zakresie przynajmniej 68 cm - 75 cm. Wprowadzenie tego wymogu zapewni Zamawiającemu wykorzystanie aparatu z różnymi typami stołów zabiegowych, a więc w praktyce bardziej uniwersalne wykorzystanie aparatu.

Odpowiedź nr 3: Nie

Pytanie nr 4: Aparat jezdny RTG z ramieniem C – szt. 1, parametry ogólne, punkt 29

Zamawiający określił minimalną odległość SID dla pozycjonera ramienia C na min. 90 cm, co jest wartością bardzo niską dla tego typu aparatów rtg i znacząco odbiega od minimalnych wartości SID dostępnych w nowoczesnych aparatach rtg dostępnych na polskim rynku tj. np. 96 – 100 cm. Ponadto Zamawiający określając minimalne parametry pozycjonera ramienia 1-5



C pominął bardzo ważny parametr jak tzw. „wolna przestrzeń, czyli odległość pomiędzy wzmocniaczem obrazu i kołpakiem lampy rtg, która wpływa warunki współpracy aparatu ze stołami zabiegowymi.

Czy zatem Zamawiający wprowadzi wymóg, aby wolna przestrzeń dla pozycjonera ramienia C wynosiła co najmniej 78 cm, co pozwoli na współpracę aparatu z dowolnymi stołami zabiegowymi?

Odpowiedź nr 4: Nie

Pytanie nr 5: - Wózek do przewożenia chorych w pozycji leżącej – szt. 2

Czy Zamawiający dopuści wózek z regulacją wysokości za pomocą hydraulicznej pompy nożnej w zakresie od 620 mm do 940 mm ?

Odpowiedź nr 5: Tak

Pytanie nr 6: - Wózek do przewożenia chorych w pozycji leżącej – szt. 2

Czy Zamawiający dopuści wózek z regulacją funkcji Trendelenburga i anty – Trendelenburga w zakresie +/- 18° ?

Odpowiedź nr 6: Tak

Pytanie nr 7: - Wózek do przewożenia chorych w pozycji leżącej – szt. 2

Czy Zamawiający dopuści wózek z regulacją oparcia pleców w zakresie do 90° co jest parametrem lepszym od opisanego ?

Odpowiedź nr 7: Tak

Pytanie nr 8: - Wózek do przewożenia chorych w pozycji leżącej – szt. 2

Czy Zamawiający dopuści wózek z leżem dwusegmentowym ?

Odpowiedź nr 8: Nie

Pytanie nr 9: - Wózek do przewożenia chorych w pozycji leżącej – szt. 2

Czy Zamawiający dopuści wózek wyposażony w materac o grubości 10 cm spełniający wszystkie obowiązujące normy jednakże nie spełniający wymogu niepalności , który to nie jest wymagany ?

Odpowiedź nr 9: Zamawiający wymaga wózek do przewożenia chorych w pozycji leżącej wyposażony w materac o grubości min. 7,5 cm. ognioodporny.

Pytanie nr 10: - Wózek do przewożenia chorych w pozycji leżącej – szt. 2

Czy ze względu na łatwiejszą i szybszą dezynfekcję wózka, Zamawiający wymaga rozwiązania kolumnowego, będącego łatwiejszym do utrzymania w czystości w stosunku do starszych korbowych czy też pantografowych rozwiązań konstrukcyjnych charakteryzujących się dużą ilością miejsc trudnodostępnych będących potencjalnymi miejscami powstawania infekcji ?

Odpowiedź nr 10: Nie

Pytanie nr 11: - Wózek do przewożenia chorych w pozycji leżącej – szt. 2

Czy ze względu na bezpieczeństwo pacjenta Zamawiający wymaga , aby wózek posiadał bezpieczne obciążenie robocze na poziomie 250 kg ?

Odpowiedź nr 11: Nie

Pytanie nr 12: - Wózek do przewożenia chorych w pozycji leżącej – szt. 2

Czy ze względu na bezpieczeństwo pacjenta Zamawiający wymaga, aby bariery boczne były zamocowane oraz chroniły pacjenta na całej długości leża ?

2-5



**Pytanie nr 13: Aparat jezdny RTG z ramieniem C – szt. 1, parametry ogólne, pkt 2
„Zakres napięć dla fluoroskopii i radiografii min. 110 kV”**

Czy Zamawiający dopuści aparat RTG z ramieniem C posiadający maksymalne napięcie radiografii 105 kV?

Odpowiedź nr 13: Tak

**Pytanie nr 14: Aparat jezdny RTG z ramieniem C – szt. 1, parametry ogólne, pkt. 28
„Głębokość ramienia C min. 65 cm (odległość między osią wiązki promieniowania a wew. powierzchnią ramienia C).**

Czy Zamawiający dopuści aparat posiadający głębokość ramienia C 61 cm?

Odpowiedź nr 14: Tak

**Pytanie nr 15: Aparat jezdny RTG z ramieniem C – szt. 1, parametry ogólne, pkt. 20
„Nagrywarka CD do automatycznego zapisu obrazów DICOM”**

Czy Zamawiający dopuści aparat posiadający nagrywarkę CD/DVD do automatycznego zapisu obrazów w formacie JPG,BMP?

Odpowiedź nr 15: Nie

Pytanie nr 16: - Wózek do przewożenia chorych w pozycji leżącej – szt. 2

Czy Zamawiający dopuści wózek do przewożenia chorych z regulacją wysokości w zakresie 600-900mm?

Odpowiedź nr 16: Tak

Pytanie nr 17: - Wózek do przewożenia chorych w pozycji leżącej – szt. 2

Czy Zamawiający dopuści wózek z podstawą metalową, lakierowaną proszkowo z koszykiem na przedmioty osobiste pacjenta oraz butlę O2?

Odpowiedź nr 17: Tak

Pytanie nr 18: - Wózek do przewożenia chorych w pozycji leżącej – szt. 2

Czy Zamawiający dopuści wózek z materacem o grubości 4cm?

Odpowiedź nr 18: Nie

Pytanie nr 19:

Czy Zamawiający dopuści termin realizacji: do 28 dni od dnia podpisania umowy?

Odpowiedź nr 19:

Zamawiający nie wyraża zgody na wydłużenie terminu realizacji zamówienia, bowiem zadanie realizowane jest przy współudziale środków unijnych w związku z tym montaż sprzętu i rozliczenie zadania winno nastąpić w bieżącym roku.

Pytanie nr 20: Aparat jezdny RTG z ramieniem C – szt. 1, parametry ogólne, pkt. 3

Prądy (mA):

Skopia ciągła :

- prąd maksymalny min 3 mA


Skopia pulsacyjna :

-prąd maksymalny min.5 ma

Radiografia cyfrowa :

prąd maksymalny min 10 mA

Radiografia konwencjonalna :



Prosimy o dopuszczenie aparatu RTG z ramieniem C renomowanego producenta, którego prąd radiografii cyfrowej wynosi 8mA, pozostałe prądy przewyższają wymagania Zamawiającego

Odpowiedź nr 20: Zamawiający dopuszcza aparat RTG z ramieniem C renomowanego producenta, którego prąd radiografii cyfrowej wynosi 8mA.

Pytanie nr 21: Aparat jezdny RTG z ramieniem C – szt. 1, parametry ogólne, pkt. 16

Matryca przetwarzania obrazu min 950000 pixeli

Do przetworzenia obrazu z matrycy akwizycji 512x512 (wymagana w pkt.15.) wystarczająca jest matryca przetwarzania 512x512 czyli 262 144 pikseli. Wymaganie matrycy przetwarzania obrazu min 950 000 pixeli czyli prawie 4 razy większej nie ma żadnego uzasadnienia merytorycznego i nie ma żadnego wpływu na pracę aparatu.

Prosimy o dopuszczenie aparatu RTG z ramieniem C renomowanego producenta, wyposażonego w matrycę przetwarzania obrazu 524288 pixeli, adekwatną do opisanej w punkcie 15. matrycy akwizycji.

Odpowiedź nr 21: Zamawiający dopuszcza aparat RTG z ramieniem C renomowanego producenta, wyposażony w matrycę przetwarzania obrazu 524288 pixeli, adekwatną do opisanej w punkcie 15. matrycy akwizycji.

Pytanie nr 22: Aparat jezdny RTG z ramieniem C – szt. 1, parametry ogólne, pkt. 32

DICOM (Print, WorkList, Storage Send)

Prosimy o dopuszczenie aparatu RTG z ramieniem C renomowanego producenta, wyposażonego w system DICOM z funkcjami WorkList, Storage, Send.

Funkcja drukowania (Print) możliwa do zrealizowania za pomocą Videoprintera lub za pośrednictwem systemu DICOM za pomocą drukarki zewnętrznej.

Odpowiedź nr 22: Zamawiający dopuszcza aparat RTG z ramieniem C renomowanego producenta, wyposażony w system DICOM z funkcjami WorkList, Storage, Send.

Pytanie nr 23: Aparat jezdny RTG z ramieniem C – szt. 1, parametry ogólne

Opisywany przez Zamawiającego aparat znajdzie również zastosowanie w pracowni endoskopii, czy w związku z tym Zamawiający zgodzi się na dodanie do wymagań technicznych punktu:

„ Wyjście TV OUT, znajdujące się w stacji monitorowej, do podłączenia monitora systemu endoskopowego lub systemu nawigacji – TAK ”


Odpowiedź nr 23: Zamawiający nie wyraża zgody na dodanie do wymagań technicznych wyżej opisanego punktu.

Pytanie nr 24:

Prosimy o wydłużenie terminu realizacji zamówienia do 5-6 tygodni od daty podpisania umowy. Aparat RTG z ramieniem C jest produkowany przez producenta zagranicznego zgodnie z konfiguracją określoną przez przyszłego Użytkownika, a realizacja zamówienia następuje bezpośrednio po wyborze oferty i podpisaniu umowy. Termin wymagany przez Zamawiającego jest zdecydowanie zbyt krótki. Deklarowanym przez producenta terminem realizacji zamówienia jest okres 6 tygodni. W związku z powyższym prosimy o przychylenie się do naszej prośby.

Odpowiedź nr 24:

Zamawiający nie wyraża zgody na wydłużenie terminu realizacji zamówienia, bowiem



zadanie realizowane jest przy współudziale środków unijnych w związku z tym montaż sprzętu i rozliczenie zadania winno nastąpić w bieżącym roku.


Pytanie nr 25: Aparat jezdny RTG z ramieniem C – szt. 1, parametry ogólne, pkt. 46

Z uwagi na obszerność instrukcji użytkowania, zwracamy się z prośbą o dopuszczenie jej załączenia do oferty na płycie CD, bądź też dostarczenie jej wraz z dostawą urządzenia.

Odpowiedź nr 25:

Z uwagi na obszerność instrukcji użytkowania Zamawiający dopuszcza złożenie wraz z ofertą instrukcję na płycie CD z wyraźnym oznaczeniem: „instrukcja do oferty nr z dnia”, jednakże do oferty należy dołączyć zobowiązanie wykonawcy do przedłożenia instrukcji w formie pisemnej wraz z aparatem.

WICESTAROSTA


Ryszard Jończyk

Zamawiający przypomina, iż przekazane Wykonawcom odpowiedzi na pytania stanowią integralną część specyfikacji istotnych warunków zamówienia i wiążą Wykonawców.

Zważywszy, że uwzględnienie powyższych wyjaśnień w treści przygotowywanych przez Państwa ofert nie wymaga dodatkowego czasu, termin składania ofert, tj. dnia 10.11.2010 r. do godz. 09.00 nie ulega zmianie.

Zgodnie z art. 38 ust. 2 ustawy z dnia 29 stycznia 2004r. Prawo zamówień publicznych (tekst jedn. Dz. U. 2007r., Nr 223, poz. 1655 z późn. zm.) treść zapytań wraz z wyjaśnieniami, bez ujawniania źródła zapytania, **dnia 05.11.2010r.**

- zamieszczono w Biuletynie Informacji Publicznej Starostwa Powiatowego w Brzegu: [http://powiat.brzeski.opolski.sisco.info/zakladka/ Zamówienia publiczne /Ogłoszenia o przetargach/ „Dostawa sprzętu medycznego w ramach zadania <Przebudowa pomieszczeń Brzeskiego Centrum Medycznego w Brzegu na Szpitalny Oddział Ratunkowy.>”;](http://powiat.brzeski.opolski.sisco.info/zakladka/Zamowienia_publiczne/Ogloszenia_o_przetargach/)

- przekazano faksem a następnie pocztą (listem zwykłym) wykonawcy, który zadał zapytania.

Zamawiający, zgodnie z art. 27 ust. 2 ustawy z dnia 29 stycznia 2004r. Prawo zamówień publicznych, wzywa do niezwłocznego potwierdzenia otrzymania korespondencji na załączonym druku.(dot. wykonawców, którzy otrzymali wyjaśnienie siwz faksem)