

WYBORY DO RADY POWIATU

PROTOKÓŁ Z WYBORÓW

do Rady Powiatu Brzeskiego sporządzony dnia 22 października 2018 r. przez Powiatową Komisję Wyborczą w Brzegu.

I. Dla wyboru Rady Powiatu Brzeskiego utworzono 4 okręgi wyborcze, w których łącznie wybierano 21 radnych.

II. Komisja stwierdziła, co następuje:

A. Wyborów nie przeprowadzono w ... okręgu(ach) wyborczym(ych), tj. okręgu nr ..., nr ..., nr ..., nr ..., z powodu braku zarejestrowanej(ych) listy(list) kandydatów na radnych, w związku z czym ... mandat(y/ów) pozostał(y/o) nieobsadzony(e/ct):

B. Głosowania nie przeprowadzono w ... okręgach wyborczych, tj. okręgu nr ..., nr ..., nr ..., nr ..., w których - liczba zarejestrowanych kandydatów była równa liczbie mandatów w okręgu/ach - lub - liczba zarejestrowanych kandydatów była mniejsza od liczby mandatów w okręgu/ach i w związku z tym, ze względu na mniejszą liczbę kandydatów, ... mandat(y/ów) pozostał(y/o) nieobsadzony(e/ct):

III. Komisja potwierdza, iż otrzymała protokoły głosowania od 80 obwodowych komisji wyborczych ds. ustalenia wyników głosowania. Na podstawie tych protokołów Komisja ustaliła następujące dane zbiorcze z głosowania:

1	Liczba wyborców uprawnionych do głosowania (umieszczonych w spisie, z uwzględnieniem dodatkowych formularzy) w chwili zakończenia głosowania	*	*	7	1	2	5	4
2	Liczba wyborców, którym wydano karty do głosowania (liczba podpisów w części A spisu oraz adnotacje o wydaniu karty bez potwierdzenia podpisem w spisie)	*	*	3	4	0	1	6
3	Liczba wyborców głosujących przez pełnomocnika (liczba kart do głosowania wydanych na podstawie aktów pełnomocnictwa otrzymanych przez obwodowe komisje wyborcze ds. przeprowadzenia głosowania)	*	*	*	*	*	2	6
4	Liczba wyborców, którym wysłano pakiety wyborcze	*	*	*	*	*	*	4
5	Liczba otrzymanych kopert zwrotnych w głosowaniu korespondencyjnym	*	*	*	*	*	*	4
5a	Liczba kopert zwrotnych w głosowaniu korespondencyjnym, w których nie było oświadczenia o osobistym i tajnym oddaniu głosu	*	*	*	*	*	*	0
5b	Liczba kopert zwrotnych w głosowaniu korespondencyjnym, w których oświadczenie nie było podpisane przez wyborcę	*	*	*	*	*	*	0
5c	Liczba kopert zwrotnych w głosowaniu korespondencyjnym, w których nie było koperty na karty do głosowania	*	*	*	*	*	*	0
5d	Liczba kopert zwrotnych w głosowaniu korespondencyjnym, w których znajdowała się niezaklejona koperta na karty do głosowania	*	*	*	*	*	*	0
5e	Liczba kopert na karty do głosowania w głosowaniu korespondencyjnym wrzuconych do urny	*	*	*	*	*	*	4
6	Liczba kart wyjętych z urny	*	*	3	3	9	7	6
6a	w tym liczba kart wyjętych z kopert na karty do głosowania w głosowaniu korespondencyjnym	*	*	*	*	*	*	4
7	Liczba kart nieważnych (innych niż urzędowo ustalone lub nieopatrzonych pieczęcią obwodowej komisji wyborczej ds. przeprowadzenia głosowania)	*	*	*	*	*	1	2
8	Liczba kart ważnych	*	*	3	3	9	6	4
9	Liczba głosów nieważnych (z kart ważnych)	*	*	*	1	6	7	2
9a	w tym z powodu postawienia znaku „X” obok nazwiska dwóch lub większej liczby kandydatów z różnych list	*	*	*	*	8	9	9
9b	w tym z powodu niepostawienia znaku „X” obok nazwiska żadnego kandydata	*	*	*	*	7	7	3

04d55284-4629-487f-bb8f-935af3d6237d

9c	w tym z powodu postawienia znaku „X” wyłącznie obok nazwiska kandydata na liście, której rejestracja została unieważniona (art. 436 § 3 i 6 Kodeksu wyborczego)	*	*	*	*	*	*	*	0
----	---	---	---	---	---	---	---	---	---

Komisja sporządziła zestawienia wyników głosowania w okręgach i ustaliła:


10	Liczba głosów ważnych oddanych ogółem na wszystkie listy kandydatów we wszystkich okręgach wyborczych	*	3	2	2	9	2
11	Liczba głosów ważnych oddanych w wyborach do Rady stanowiąca co najmniej 5% wszystkich głosów ważnych z pkt 10, której uzyskanie stanowi warunek udziału list w podziale mandatów	*	*	1	6	1	5

Warunek wskazany w pkt 11 spełniły i w związku z tym prawo do uczestniczenia w podziale mandatów uzyskały listy następujących komitetów wyborczych:

1	Lista nr 2 — KOMITET WYBORCZY PSL	*	*	4	3	4	4
2	Lista nr 4 — KKW PLATFORMA.NOWOCZESNA KOALICJA OBYWATELSKA	*	*	8	8	6	3
3	Lista nr 8 — KWW KUKIZ'15	*	*	4	2	0	1
4	Lista nr 10 — KW PRAWO I SPRAWIEDLIWOŚĆ	*	*	1	0	5	3
5	Lista nr 15 — KW TRZB	*	*	3	0	0	2

Wobec niespełnienia warunku wskazanego w pkt 11 prawa do uczestniczenia w podziale mandatów nie uzyskały listy następujących komitetów wyborczych:

1	Lista nr 14 — KOMITET WYBORCZY POROZUMIENIE GOWINA	*	*	1	3	4	7
---	--	---	---	---	---	---	---



IV. Komisja na podstawie zestawień wyników głosowania w okręgach i uwzględniając liczby głosów ważnych w okręgach wyborczych oraz głosów ważnych oddanych na poszczególne listy kandydatów i kandydatów z tych list ustaliła wyniki wyborów w okręgach:

Okręg wyborczy nr 1 obejmujący 8 mandatów.

Wybory odbyły się.

Głosowanie przeprowadzono.

A. Komisja stwierdza, że w okręgu wyborczym mandaty przypadają następującym listom, które uzyskały największe ilorazy wyborcze:

- 3 mandaty dla listy nr 4
- 1 mandat dla listy nr 8
- 3 mandaty dla listy nr 10
- 1 mandat dla listy nr 15

Radnymi zostali wybrani:

1	JUREK Monika Małgorzata z listy nr 4 KKW PLATFORMA.NOWOCZESNA KOALICJA OBYWATELSKA
2	KACZAN Józef z listy nr 4 KKW PLATFORMA.NOWOCZESNA KOALICJA OBYWATELSKA
3	SUZANOWICZ Janusz z listy nr 4 KKW PLATFORMA.NOWOCZESNA KOALICJA OBYWATELSKA
4	JAKUBÓW Janusz Antoni z listy nr 8 KWW KUKIZ'15
5	STEFAŃSKI Maciej Armin z listy nr 10 KW PRAWO I SPRAWIEDLIWOŚĆ
6	GROCHOWSKI Mariusz z listy nr 10 KW PRAWO I SPRAWIEDLIWOŚĆ
7	GOJ-BIRECKA Julia Krystyna z listy nr 10 KW PRAWO I SPRAWIEDLIWOŚĆ
8	ZDEBIK Cecylia Irena z listy nr 15 KW TRZB

Okręg wyborczy nr 2 obejmujący 5 mandatów.

Wybory odbyły się.

Głosowanie przeprowadzono.

A. Komisja stwierdza, że w okręgu wyborczym mandaty przypadają następującym listom, które uzyskały największe ilorazy wyborcze:

- 2 mandaty dla listy nr 4
- 1 mandat dla listy nr 8
- 2 mandaty dla listy nr 10

Radnymi zostali wybrani:

1	KOMARNICKI Tomasz Marek z listy nr 4 KKW PLATFORMA.NOWOCZESNA KOALICJA OBYWATELSKA
2	MONKIEWICZ Jacek Kazimierz z listy nr 4 KKW PLATFORMA.NOWOCZESNA KOALICJA OBYWATELSKA
3	TRZASKA Tomasz Czesław z listy nr 8 KWW KUKIZ'15
4	JAKUBOWSKI Klemens Rafał z listy nr 10 KW PRAWO I SPRAWIEDLIWOŚĆ
5	MAJEWSKI Arkadiusz Kazimierz

04d55284-4629-487f-bb8f-935af3d6237d

z listy nr 10 KW PRAWO I SPRAWIEDLIWOŚĆ

Okręg wyborczy nr 3 obejmujący 5 mandatów.

Wybory odbyły się.
Głosowanie przeprowadzono.

A. Komisja stwierdza, że w okręgu wyborczym mandaty przypadają następującym listom, które uzyskały największe ilorazy wyborcze:

- 2 mandaty dla listy nr 2
- 1 mandat dla listy nr 4
- 2 mandaty dla listy nr 10

Radnymi zostali wybrani:

1	GAJEWSKA Zuzanna Edyta z listy nr 2 KOMITET WYBORCZY PSL
2	SMOLIŃSKA Ewa Beata z listy nr 2 KOMITET WYBORCZY PSL
3	GRZYBEK Mieczysław Kazimierz z listy nr 4 KK W PLATFORMA.NOWOCZESNA KOALICJA OBYWATELSKA
4	RÓŻA Tomasz Dobrosław z listy nr 10 KW PRAWO I SPRAWIEDLIWOŚĆ
5	JURASZ Stanisław z listy nr 10 KW PRAWO I SPRAWIEDLIWOŚĆ

Okręg wyborczy nr 4 obejmujący 3 mandaty.

Wybory odbyły się.
Głosowanie przeprowadzono.

A. Komisja stwierdza, że w okręgu wyborczym mandaty przypadają następującym listom, które uzyskały największe ilorazy wyborcze:

- 1 mandat dla listy nr 2
- 1 mandat dla listy nr 4
- 1 mandat dla listy nr 10

Radnymi zostali wybrani:

1	KOSTRZEWA Arletta Irena z listy nr 2 KOMITET WYBORCZY PSL
2	WÓJCIK Jerzy Stanisław z listy nr 4 KK W PLATFORMA.NOWOCZESNA KOALICJA OBYWATELSKA
3	DZIASEK Adam Henryk z listy nr 10 KW PRAWO I SPRAWIEDLIWOŚĆ

04d55284-4629-487f-bb8f-935af3d6237d

- V.) Adnotacja o wniesieniu uwag przez mężów zaufania z wymienieniem konkretnych zarzutów**); jeżeli nie ma, wpisać „brak zarzutów” lub „brak mężów zaufania”: *brak mężów zaufania*
- VI.) Adnotacja o wniesieniu uwag przez członków Komisji z wymienieniem konkretnych zarzutów**); jeżeli nie ma, wpisać „brak zarzutów”: *brak zarzutów*
- VII.) Inne uwagi; jeżeli nie ma, wpisać „brak uwag”: *brak uwag*

Przy sporządzeniu protokołu obecni byli członkowie Komisji:

- 1) Twardzik Iwona - Przewodniczący
- 2) Dąbrowska Katarzyna Helena - Zastępca Przewodniczącego
- 3) Francuz Elżbieta Renata - Członek
- 4) Gęsior Wiesław Edward - Członek
- 5) Gil Łukasz Jan - Członek
- 6) Malec Włodzimierz Stanisław - Członek
- 7) Procajto Artur Stefan - Członek
- 8) Senfleben Magda Danuta - Członek

(podpis)
.....
(podpis)
.....
(podpis)
.....
(podpis)
.....
(podpis)
.....
(podpis)
.....
(podpis)
.....
(podpis)
.....
(podpis)
.....



Załączniki:

Zestawienia wyników głosowania z 4 okręgów wyborczych.

- *) Jeżeli treść dotycząca danego punktu nie mieści się na formularzu, należy dołączyć ją do protokołu, zaznaczając to w odpowiednim punkcie protokołu.
- ***) W razie zgłoszenia uwag przez mężów zaufania lub członków Komisji, stanowisko Komisji do zarzutów należy dołączyć do protokołu.



WYBORY DO RADY POWIATU

Określony wyborczy nr: * 1 Liczba mandatów: * 8

ZESTAWIENIE WYNIKÓW GŁOSOWANIA I PODZIAŁU MANDATÓW
W OKRĘGU WYBORCZYM

Zestawienie wyników głosowania i podziału mandatów w okręgu wyborczym nr 1, utworzonym dla wyboru Rady Powiatu Brzeskiego sporządzone dnia 22 października 2018 r. przez Powiatową Komisję Wyborczą w Brzegu.

Komisja stwierdza, że otrzymała protokoły głosowania od 24 obwodowych komisji wyborczych ds. ustalenia wyników głosowania i na podstawie tych protokołów ustaliła następujące wyniki głosowania w okręgu:

1	Liczba wyborców uprawnionych do głosowania (umieszczonych w części A spisu, z uwzględnieniem dodatkowych formularzy) w chwili zakończenia głosowania	*	2	8	2	8	5
2	Liczba wyborców, którym wydano karty do głosowania (liczba podpisów w części A spisu oraz adnotacje o wydaniu karty bez potwierdzenia podpisem w spisie)	*	1	4	0	7	0
3	Liczba wyborców głosujących przez pełnomocnika (liczba kart do głosowania wydanych na podstawie aktów pełnomocnictwa otrzymanych przez obwodowe komisje wyborcze ds. przeprowadzenia głosowania)	*	*	*	*	*	9
4	Liczba wyborców, którym wysłano pakiety wyborcze	*	*	*	*	*	3
5	Liczba otrzymanych kopert zwrotnych w głosowaniu korespondencyjnym	*	*	*	*	*	3
5a	Liczba kopert zwrotnych w głosowaniu korespondencyjnym, w których nie było oświadczenia o osobistym i tajnym oddaniu głosu	*	*	*	*	*	0
5b	Liczba kopert zwrotnych w głosowaniu korespondencyjnym, w których oświadczenie nie było podpisane przez wyborcę	*	*	*	*	*	0
5c	Liczba kopert zwrotnych w głosowaniu korespondencyjnym, w których nie było koperty na karty do głosowania	*	*	*	*	*	0
5d	Liczba kopert zwrotnych w głosowaniu korespondencyjnym, w których znajdowała się niezaklejona koperta na karty do głosowania	*	*	*	*	*	0
5e	Liczba kopert na kartę do głosowania w głosowaniu korespondencyjnym wrzuconych do urny	*	*	*	*	*	3

Uwaga! Liczba z pkt 5 nie może być większa od liczby z pkt 4. Suma liczb z pkt 5a – 5e nie może być mniejsza od liczby z pkt 5.

6	Liczba kart wyjętych z urny	*	1	4	0	4	2
6a	w tym liczba kart wyjętych z kopert na karty do głosowania w głosowaniu korespondencyjnym	*	*	*	*	*	3

Uwaga! Liczba z pkt 6 pomniejszona o liczbę z pkt 6a powinna być równa liczbie z pkt 2. Dodatkowo liczba z pkt 6a nie powinna być większa od liczby z pkt 5e.

7	Liczba kart nieważnych (innych niż urzędowo ustalone lub nieopatrzonych pieczęcią obwodowej komisji wyborczej ds. przeprowadzenia głosowania)	*	*	*	*	*	8
8	Liczba kart ważnych	*	1	4	0	3	4

Uwaga! Suma liczb z pkt 7 i 8 musi być równa liczbie z pkt 6.

9	Liczba głosów nieważnych (z kart ważnych)	*	*	*	5	3	8
9a	w tym z powodu postawienia znaku „X” obok nazwiska dwóch lub większej liczby kandydatów z różnych list	*	*	*	2	1	5
9b	w tym z powodu niepostawienia znaku „X” obok nazwiska żadnego kandydata	*	*	*	3	2	3

04d55284-4629-487f-bb8f-935af3d6237d

9c	w tym z powodu postawienia znaku „X” wyłącznie obok nazwiska kandydata na liście, której rejestracja została unieważniona (art. 436 § 3 i 6 Kodeksu wyborczego)	*	*	*	*	*	*	0
----	---	---	---	---	---	---	---	---

Uwaga! Suma liczb z pkt 9a – 9c **musi być** równa liczbie z pkt 9.

10	Liczba głosów ważnych oddanych łącznie na wszystkie listy kandydatów (z kart ważnych)	*	1	3	4	9	6
----	---	---	---	---	---	---	---

Uwaga! Suma liczb z pkt 9 i 10 **musi być** równa liczbie z pkt 8.

11. Na poszczególne listy kandydatów i umieszczonych na nich kandydatów oddano następujące liczby głosów ważnych:

Lista nr 2 — KOMITET WYBORCZY PSL

Liczba głosów ważnych oddanych na liście:	*	*	*	4	0	0
---	---	---	---	---	---	---

Na poszczególnych kandydatów z tej listy oddano następujące liczby głosów ważnych:

1	DRÓBKA Jerzy Stanisław	*	*	*	1	1	8
2	DROZD Krzysztof Władysław	*	*	*	*	9	2
3	MŁODYNIA Beata Monika	*	*	*	*	4	0
4	RAJCZUK Zdzisław	*	*	*	*	2	6
5	SMOCZKIEWICZ Kamila Ewa	*	*	*	*	3	9
6	GAZDA Kamila Maria	*	*	*	*	3	5
7	JĘZYK Piotr	*	*	*	*	5	0
	Razem	*	*	*	4	0	0

Uwaga! Suma głosów oddanych na wszystkich kandydatów z danej listy (rubryka „Razem”) równa się liczbie głosów ważnych oddanych na tę listę. Wyjątek od tej zasady może dotyczyć listy, na której znajduje się nazwisko kandydata skreślonego z listy.

Lista nr 4 — KKW PLATFORMA.NOWOCZESNA KOALICJA OBYWATELSKA

Liczba głosów ważnych oddanych na liście:	*	*	4	4	7	1
---	---	---	---	---	---	---

Na poszczególnych kandydatów z tej listy oddano następujące liczby głosów ważnych:

1	JUREK Monika Małgorzata	*	*	1	7	3	2
2	KACZAN Józef	*	*	*	6	7	6
3	STANKIEWICZ Mirosław Waldemar	*	*	*	1	7	5
4	NOWAK Elżbieta Bronisława	*	*	*	2	4	5
5	KWIATKOWSKI Andrzej	*	*	*	1	2	0
6	ŚWIERCZ Joanna Maria	*	*	*	1	4	6
7	SUZANOWICZ Janusz	*	*	*	5	6	9
8	KOZŁOWSKA Bogumiła Eugenia	*	*	*	2	4	1
9	KOŁECKI Ryszard Jan	*	*	*	1	1	4
10	CISZEWSKI Paweł	*	*	*	4	5	3
	Razem	*	*	4	4	7	1

Uwaga! Suma głosów oddanych na wszystkich kandydatów z danej listy (rubryka „Razem”) równa się liczbie głosów ważnych oddanych na tę listę. Wyjątek od tej zasady może dotyczyć listy, na której znajduje się nazwisko kandydata skreślonego z listy.

Lista nr 8 — KWW KUKIZ'15

Liczba głosów ważnych oddanych na liście:	*	*	1	5	0	9
---	---	---	---	---	---	---

04d55284-4629-487f-bb8f-935af3d6237d

Na poszczególnych kandydatów z tej listy oddano następujące liczby głosów ważnych:

1	MAJGIER Radosław Marek	*	*	*	*	4	0	6
3	JAKUBÓW Janusz Antoni	*	*	*	*	4	5	2
4	OBODZIŃSKI Kamil Stanisław	*	*	*	*	3	0	4
5	SIWIECKI Dawid	*	*	*	*	*	5	3
6	DĄBROWSKI Rafał Damian	*	*	*	*	*	4	4
7	GRZYBOWSKA Maria Anna	*	*	*	*	*	7	2
8	CISEK Magdalena Maria	*	*	*	*	*	6	2
9	ŁUNIEWSKA Sara Noemi	*	*	*	*	*	2	8
10	PALUSZEK Mariusz	*	*	*	*	*	8	8
	Razem	*	*	*	*	1	5	0
		*	*	*	*	1	5	0

Uwaga! Suma głosów oddanych na wszystkich kandydatów z danej listy (rubryka „Razem”) równa się liczbie głosów ważnych oddanych na tę listę. Wyjątek od tej zasady może dotyczyć listy, na której znajduje się nazwisko kandydata skreślonego z listy.

Lista nr 10 — KW PRAWO I SPRAWIEDLIWOŚĆ

Liczba głosów ważnych oddanych na listę:

*	*	*	4	4	8	8
---	---	---	---	---	---	---

Na poszczególnych kandydatów z tej listy oddano następujące liczby głosów ważnych:

1	STEFAŃSKI Maciej Armin	*	*	1	7	1	3
2	GROCHOWSKI Mariusz	*	*	*	6	3	2
3	GOJ-BIRECKA Julia Krystyna	*	*	*	6	1	4
4	MAZURKIEWICZ Jacek Andrzej	*	*	*	3	5	1
5	SOLIŃSKI Mariusz Jan	*	*	*	3	3	2
6	JAROS Henryk	*	*	*	2	1	6
7	GUZAK Beata Irena	*	*	*	1	0	1
8	KŁODA Magdalena Maria	*	*	*	2	0	5
9	ROLSKA Angelika Maria	*	*	*	1	4	4
10	RAJTAR Piotr Paweł	*	*	*	1	8	0
	Razem	*	*	*	4	4	8
		*	*	*	4	4	8

Uwaga! Suma głosów oddanych na wszystkich kandydatów z danej listy (rubryka „Razem”) równa się liczbie głosów ważnych oddanych na tę listę. Wyjątek od tej zasady może dotyczyć listy, na której znajduje się nazwisko kandydata skreślonego z listy.

Lista nr 14 — KOMITET WYBORCZY POROZUMIENIE GOWINA

Liczba głosów ważnych oddanych na listę:

*	*	*	8	3	7
---	---	---	---	---	---

Na poszczególnych kandydatów z tej listy oddano następujące liczby głosów ważnych:

1	WITKOWSKI Tomasz	*	*	*	2	4	7
2	HNAT Dariusz Jerzy	*	*	*	*	9	0
3	NOWACKI Marcin Grzegorz	*	*	*	*	3	2
4	BOŃCZAK Lucyna Alicja	*	*	*	*	9	4
5	MAJEWSKA Dorota	*	*	*	*	9	0

04d55284-4629-487f-bb8f-935af3d6237d

[Handwritten signatures and initials in blue ink]

6	DZIURA Janusz Jakub	*	*	*	*	*	1
7	STAJSZCZYK Marek Kazimierz	*	*	*	*	*	8
8	JURKOWSKA Elżbieta Anna	*	*	*	*	*	3
9	MICHALSKA Elżbieta Urszula	*	*	*	*	*	4
10	GORAZDOWSKI Robert Dariusz	*	*	*	*	*	8
	Razem	*	*	*	*	*	7

Uwaga! Suma głosów oddanych na wszystkich kandydatów z danej listy (rubryka „Razem”) równa się liczbie głosów ważnych oddanych na tę listę. Wyjątek od tej zasady może dotyczyć listy, na której znajduje się nazwisko kandydata skreślonego z listy.

Lista nr 15 — KW TRZB

Liczba głosów ważnych oddanych na listę:

*	*	*	1	7	9	1
---	---	---	---	---	---	---

Na poszczególnych kandydatów z tej listy oddano następujące liczby głosów ważnych:

1	ZDEBIK Cecylia Irena	*	*	*	4	5	3
2	KOSTRZEWA Bartłomiej Andrzej	*	*	*	3	3	4
3	SIDOR Marek Feliks	*	*	*	1	6	9
4	SOBCZUK Elżbieta Anna	*	*	*	*	7	3
5	OGORZELEC Bożena	*	*	*	*	6	2
6	KAWECKI Zbigniew	*	*	*	1	1	5
7	DROZD Czesław	*	*	*	1	2	0
8	JASKÓLSKA-PALUS Violetta Jadwiga	*	*	*	*	9	1
9	KOWALCZYK Stanisław Józef	*	*	*	3	7	4
	Razem	*	*	*	1	7	1

Uwaga! Suma głosów oddanych na wszystkich kandydatów z danej listy (rubryka „Razem”) równa się liczbie głosów ważnych oddanych na tę listę. Wyjątek od tej zasady może dotyczyć listy, na której znajduje się nazwisko kandydata skreślonego z listy.

12. Spośród komitetów wyborczych mających zarejestrowaną listę w okręgu warunek uzyskania co najmniej 5% głosów ważnych w skali powiatu, tj. co najmniej 1615 głosów, i prawo do uczestniczenia w podziale mandatów w okręgu uzyskały listy następujących komitetów wyborczych:

1) lista nr 2	KOMITET WYBORCZY PSL	400
2) lista nr 4	KKW PLATFORMA.NOWOCZESNA KOALICJA OBYWATELSKA	4471
3) lista nr 8	KWW KUKIZ'15	1509
4) lista nr 10	KW PRAWO I SPRAWIEDLIWOŚĆ	4488
5) lista nr 15	KW TRZB	1791

Podział mandatów między listy kandydatów

13. Wyliczenie ilorazów wyborczych dla poszczególnych list kandydatów uczestniczących w podziale mandatów jest następujące (z dokładnością do czterech miejsc po przecinku):

Lista nr 2

Liczba głosów oddanych na listę nr 2 — X = 400

Wyliczone ilorazy wyborcze:

X:1 = 400,0
X:2 = 200,0
X:3 = 133,3333
X:4 = 100,0

04d55284-4629-487f-bb8f-935af3d6237d

X:5 = 80,0
X:6 = 66,6667
X:7 = 57,1429
X:8 = 50,0
X:9 = 44,4444
X:10 = 40,0
X:11 = 36,3636
X:12 = 33,3333

Lista nr 4

Liczba głosów oddanych na listę nr 4 — X = 4471

Wyliczone ilorazy wyborcze:

X:1 = 4471,0
X:2 = 2235,5
X:3 = 1490,3333
X:4 = 1117,75
X:5 = 894,2
X:6 = 745,1667
X:7 = 638,7143
X:8 = 558,875
X:9 = 496,7778
X:10 = 447,1
X:11 = 406,4545
X:12 = 372,5833

Lista nr 8

Liczba głosów oddanych na listę nr 8 — X = 1509

Wyliczone ilorazy wyborcze:

X:1 = 1509,0
X:2 = 754,5
X:3 = 503,0
X:4 = 377,25
X:5 = 301,8
X:6 = 251,5
X:7 = 215,5714
X:8 = 188,625
X:9 = 167,6667
X:10 = 150,9
X:11 = 137,1818
X:12 = 125,75

Lista nr 10

Liczba głosów oddanych na listę nr 10 — X = 4488

Wyliczone ilorazy wyborcze:

X:1 = 4488,0
X:2 = 2244,0
X:3 = 1496,0
X:4 = 1122,0
X:5 = 897,6
X:6 = 748,0
X:7 = 641,1429
X:8 = 561,0
X:9 = 498,6667
X:10 = 448,8
X:11 = 408,0
X:12 = 374,0

Lista nr 15

Liczba głosów oddanych na listę nr 15 — X = 1791

Wyliczone ilorazy wyborcze:

X:1 = 1791,0
X:2 = 895,5
X:3 = 597,0



04d55284-4629-487f-bb8f-935af3d6237d

Wrocław
[Signature]
[Signature]

X:4 = 447,75
X:5 = 358,2
X:6 = 298,5
X:7 = 255,8571
X:8 = 223,875
X:9 = 199,0
X:10 = 179,1
X:11 = 162,8182
X:12 = 149,25

14. Szereg kolejno największych liczb (ilorazów wyborczych) jest następujący:

- 1) 4488,0 odpowiada liście nr 10
- 2) 4471,0 odpowiada liście nr 4
- 3) 2244,0 odpowiada liście nr 10
- 4) 2235,5 odpowiada liście nr 4
- 5) 1791,0 odpowiada liście nr 15
- 6) 1509,0 odpowiada liście nr 8
- 7) 1496,0 odpowiada liście nr 10
- 8) 1490,3333 odpowiada liście nr 4
- 9) 1122,0 odpowiada liście nr 10

15. W związku z tym, iż ilorazy wyborcze równe ostatniej z liczb uszeregowanych (upoważniającej do przyznania mandatu) uzyskały lista nr ..., lista nr ..., pierwszeństwo do otrzymania mandatu uzyskała lista nr ..., na którą oddano największą liczbę głosów.

16. W związku z tym, iż ilorazy wyborcze równe ostatniej z liczb uszeregowanych (upoważniającej do przyznania mandatu) uzyskały lista nr ..., lista nr ... i oddano na nie równą liczbę głosów, pierwszeństwo do otrzymania mandatu uzyskała lista nr ..., na którą w większej liczbie obwodów oddano większą liczbę głosów.

17. Ponieważ pierwszeństwa do otrzymania mandatu nie można ustalić w sposób opisany w pkt 15 i 16 pierwszeństwo do uzyskania mandatu przez listę nr ..., listę nr ... Komisja ustaliła w trybie losowania i mandat przypadł liście nr ...

Przy sporządzeniu protokołu obecni byli członkowie Komisji:

- 1) Twardzik Iwona - Przewodniczący
- 2) Dąbrowska Katarzyna Helena - Zastępca Przewodniczącego
- 3) Francuz Elżbieta Renata - Członek
- 4) Gąsior Wiesław Edward - Członek
- 5) Gil Łukasz Jan - Członek
- 6) Malec Włodzimierz Stanisław - Członek
- 7) Procajko Artur Stefan - Członek
- 8) Senftleben Magda Danuta - Członek

 (podpis)
 (podpis)
 (podpis)
 (podpis)
 (podpis)
 (podpis)
 (podpis)



04d55284-4629-487f-bb8f-935af3d6237d

9c	w tym z powodu postawienia znaku „X” wyłącznie obok nazwiska kandydata na liście, której rejestracja została unieważniona (art. 436 § 3 i 6 Kodeksu wyborczego)	*	*	*	*	*	*	*	0
----	---	---	---	---	---	---	---	---	---

Uwaga! Suma liczb z pkt 9a – 9c **musi być** równa liczbie z pkt 9.

10	Liczba głosów ważnych oddanych łącznie na wszystkie listy kandydatów (z kart ważnych)	*	*	*	*	8	2	6	4
----	---	---	---	---	---	---	---	---	---

Uwaga! Suma liczb z pkt 9 i 10 **musi być** równa liczbie z pkt 8.

11. Na poszczególne listy kandydatów i umieszczonych na nich kandydatów oddano następujące liczby głosów ważnych:

Lista nr 2 — KOMITET WYBORCZY PSL

Liczba głosów ważnych oddanych na liście:	*	*	*	*	9	8	8	8
---	---	---	---	---	---	---	---	---

Na poszczególnych kandydatów z tej listy oddano następujące liczby głosów ważnych:

1	GOLONKA Jan	*	*	*	*	4	2	1
2	KOWALSKI Stanisław	*	*	*	*	1	0	0
3	ILNICKA Stefania	*	*	*	*	*	5	1
4	KOZICKA KRUK Violetta Edyta	*	*	*	*	1	8	9
5	MALEC Mateusz Paweł	*	*	*	*	*	3	9
6	WEJS Bernadeta Gabriela	*	*	*	*	*	1	3
7	KINASIEWICZ Tadeusz	*	*	*	*	1	7	5
	Razem	*	*	*	*	9	8	8

Uwaga! Suma głosów oddanych na wszystkich kandydatów z danej listy (rubryka „Razem”) równa się liczbie głosów ważnych oddanych na tę listę. Wyjątek od tej zasady może dotyczyć listy, na której znajduje się nazwisko kandydata skreślonego z listy.

Lista nr 4 — KKW PLATFORMA.NOWOCZESNA KOALICJA OBYWATELSKA

Liczba głosów ważnych oddanych na liście:	*	*	2	1	0	2
---	---	---	---	---	---	---

Na poszczególnych kandydatów z tej listy oddano następujące liczby głosów ważnych:

1	KOMARNICKI Tomasz Marek	*	*	*	8	0	5	
2	KOWALKOWSKA Bożena Violetta	*	*	*	2	4	3	
3	RACHWAŁSKI Sebastian Paweł	*	*	*	3	7	7	
4	PYZIK Anna Agnieszka	*	*	*	1	0	5	
5	MONKIEWICZ Jacek Kazimierz	*	*	*	3	8	9	
6	GAWLIK Andrzej	*	*	*	1	1	1	
7	BIEDROWSKA-DERLATKA Justyna Wanda	*	*	*	*	7	2	
	Razem	*	*	*	2	1	0	2

Uwaga! Suma głosów oddanych na wszystkich kandydatów z danej listy (rubryka „Razem”) równa się liczbie głosów ważnych oddanych na tę listę. Wyjątek od tej zasady może dotyczyć listy, na której znajduje się nazwisko kandydata skreślonego z listy.


Lista nr 8 — KWW KUKIZ'15

Liczba głosów ważnych oddanych na liście:	*	*	1	3	5	0
---	---	---	---	---	---	---

Na poszczególnych kandydatów z tej listy oddano następujące liczby głosów ważnych:

1	TRZASKA Tomasz Czesław	*	*	*	6	7	0
2	ROCZNIK Sylwia Magdalena	*	*	*	3	9	4

04d55284-4629-487f-bb8f-935af3d6237d



3	PARMA Arkadiusz Jan	*	*	*	*	*	4	6		
4	DOLIŃSKA Karolina Magda	*	*	*	*	*	8	9		
5	BEDNARSKA Agata Wiesława	*	*	*	*	*	6	6		
6	LEJA Michał Kazimierz	*	*	*	*	*	4	6		
7	ŚWIĘTALSKA Karina Weronika	*	*	*	*	*	3	9		
Razem							1	3	5	0

Uwaga! Suma głosów oddanych na wszystkich kandydatów z danej listy (rubryka „Razem”) równa się liczbie głosów ważnych oddanych na tę listę. Wyjątek od tej zasady może dotyczyć listy, na której znajduje się nazwisko kandydata skreślonego z listy.

Lista nr 10 — KW PRAWO I SPRAWIEDLIWOŚĆ

Liczba głosów ważnych oddanych na listę:

Na poszczególnych kandydatów z tej listy oddano następujące liczby głosów ważnych:

1	JAKUBOWSKI Klemens Rafał	*	*	*	*	2	4	7	4	
2	MAJEWSKI Arkadiusz Kazimierz	*	*	*	*	*	8	5	8	
3	OLIWA Walenty	*	*	*	*	*	7	5	0	
4	KOKOCIŃSKA Mariola Iwona	*	*	*	*	*	2	6	0	
5	MARKIEWICZ Teresa	*	*	*	*	*	1	1	9	
6	ŚWIERK Miłosz Artur	*	*	*	*	*	2	0	5	
7	ZATOŃ-KOWALCZYK Beata Maria	*	*	*	*	*	1	9	3	
Razem							2	4	7	4

Uwaga! Suma głosów oddanych na wszystkich kandydatów z danej listy (rubryka „Razem”) równa się liczbie głosów ważnych oddanych na tę listę. Wyjątek od tej zasady może dotyczyć listy, na której znajduje się nazwisko kandydata skreślonego z listy.

Lista nr 14 — KOMITET WYBORCZY POROZUMIENIE GOWINA

Liczba głosów ważnych oddanych na listę:

Na poszczególnych kandydatów z tej listy oddano następujące liczby głosów ważnych:

1	ILÓW Dariusz Tadeusz	*	*	*	*	*	3	4	6
2	DOBEK Małgorzata Monika	*	*	*	*	*	*	2	1
3	WITKOWSKI Dawid Szymon	*	*	*	*	*	*	2	8
4	KOZŁOWSKI Wojciech Józef	*	*	*	*	*	*	1	8
5	GADECKA Joanna Dorota	*	*	*	*	*	*	2	8
6	KOZIOŁ Dorota Krystyna	*	*	*	*	*	*	5	3
7	KOTARSKI Ludwik Ryszard	*	*	*	*	*	*	1	6
Razem							5	1	0

Uwaga! Suma głosów oddanych na wszystkich kandydatów z danej listy (rubryka „Razem”) równa się liczbie głosów ważnych oddanych na tę listę. Wyjątek od tej zasady może dotyczyć listy, na której znajduje się nazwisko kandydata skreślonego z listy.

Lista nr 15 — KW TRZB

Liczba głosów ważnych oddanych na listę:

Na poszczególnych kandydatów z tej listy oddano następujące liczby głosów ważnych:

1	HARGOT Jacek Eligiusz	*	*	*	*	*	3	8	1
---	-----------------------	---	---	---	---	---	---	---	---

04d55284-4629-487f-bb8f-935af3d6237d

(13) edy Wybranych
Dziwinski

2	KULICZKOWSKA Małgorzata	*	*	*	*	*	3	3
3	GUSZPIT Teresa	*	*	*	*	*	3	6
4	KOWALCZYK Józef	*	*	*	*	*	8	1
5	NOWAK Marta Renata	*	*	*	*	*	1	1
6	BARAN Mariusz	*	*	*	*	1	0	8
7	SOWA Jan	*	*	*	*	1	9	0
Razem		*	*	*	*	8	4	0

Uwaga! Suma głosów oddanych na wszystkich kandydatów z danej listy (rubryka „Razem”) równa się liczbie głosów ważnych oddanych na tę listę. Wyciątek od tej zasady może dotyczyć listy, na której znajduje się nazwisko kandydata skreślonego z listy.

12. **Spośród komitetów wyborczych mających zarejestrowaną listę w okręgu warunek uzyskania co najmniej 5% głosów ważnych w skali powiatu, tj. co najmniej 1615 głosów, i prawo do uczestniczenia w podziale mandatów w okręgu uzyskały listy następujących komitetów wyborczych:**

- 1) lista nr 2 KOMITET WYBORCZY PSL 988
- 2) lista nr 4 KKW PLATFORMA.NOWOCZESNA KOALICJA OBYWATELSKA 2102
- 3) lista nr 8 KWW KUKIZ'15 1350
- 4) lista nr 10 KW PRAWO I SPRAWIEDLIWOŚĆ 2474
- 5) lista nr 15 KW TRZB 840

Podział mandatów między listy kandydatów

13. **Wyliczenie ilorazów wyborczych dla poszczególnych list kandydatów uczestniczących w podziale mandatów jest następujące (z dokładnością do czterech miejsc po przecinku):**

Lista nr 2

Liczba głosów oddanych na listę nr 2 — X = 988

Wyliczone ilorazy wyborcze:

- X:1 = 988,0
- X:2 = 494,0
- X:3 = 329,3333
- X:4 = 247,0
- X:5 = 197,6
- X:6 = 164,6667
- X:7 = 141,1429
- X:8 = 123,5
- X:9 = 109,7778

Lista nr 4

Liczba głosów oddanych na listę nr 4 — X = 2102

Wyliczone ilorazy wyborcze:

- X:1 = 2102,0
- X:2 = 1051,0
- X:3 = 700,6667
- X:4 = 525,5
- X:5 = 420,4
- X:6 = 350,3333
- X:7 = 300,2857
- X:8 = 262,75
- X:9 = 233,5556

Lista nr 8

Liczba głosów oddanych na listę nr 8 — X = 1350

Wyliczone ilorazy wyborcze:

- X:1 = 1350,0

04d55284-4629-487f-bb8f-935af3d6237d

Dziękuję
Sowa
Wojciech

Przy sporządzeniu protokołu obecni byli członkowie Komisji:

- 1) Twardzik Iwona - Przewodniczący
- 2) Dąbrowska Katarzyna Helena - Zastępca Przewodniczącego
- 3) Francuz Elżbieta Renata - Członek
- 4) Gąsior Wiesław Edward - Członek
- 5) Gil Łukasz Jan - Członek
- 6) Malec Włodzimierz Stanisław - Członek
- 7) Procajto Artur Stefan - Członek
- 8) Senfleben Magda Danuta - Członek


.....
(podpis)

.....
(podpis)

.....
(podpis)

.....
(podpis)

.....
(podpis)

.....
(podpis)

.....
(podpis)

.....
(podpis)



X:2 = 675,0
X:3 = 450,0
X:4 = 337,5
X:5 = 270,0
X:6 = 225,0
X:7 = 192,8571
X:8 = 168,75
X:9 = 150,0

Lista nr 10

Liczba głosów oddanych na listę nr 10 — X = 2474

Wyliczone ilorazy wyborcze:

X:1 = 2474,0
X:2 = 1237,0
X:3 = 824,6667
X:4 = 618,5
X:5 = 494,8
X:6 = 412,3333
X:7 = 353,4286
X:8 = 309,25
X:9 = 274,8889

Lista nr 15

Liczba głosów oddanych na listę nr 15 — X = 840

Wyliczone ilorazy wyborcze:

X:1 = 840,0
X:2 = 420,0
X:3 = 280,0
X:4 = 210,0
X:5 = 168,0
X:6 = 140,0
X:7 = 120,0
X:8 = 105,0
X:9 = 93,3333

14. Szereg kolejno największych liczb (ilorazów wyborczych) jest następujący:


- 1) 2474,0 odpowiada liście nr 10
- 2) 2102,0 odpowiada liście nr 4
- 3) 1350,0 odpowiada liście nr 8
- 4) 1237,0 odpowiada liście nr 10
- 5) 1051,0 odpowiada liście nr 4
- 6) 988,0 odpowiada liście nr 2

15. W związku z tym, iż ilorazy wyborcze równe ostatniej z liczb uszeregowanych (upoważniającej do przyznania mandatu) uzyskały lista nr ..., lista nr ..., pierwszeństwo do otrzymania mandatu uzyskała lista nr ..., na którą oddano największej głosów.

16. W związku z tym, iż ilorazy wyborcze równe ostatniej z liczb uszeregowanych (upoważniającej do przyznania mandatu) uzyskały lista nr ..., lista nr ... i oddano na nie równą liczbę głosów, pierwszeństwo do otrzymania mandatu uzyskała lista nr ..., na którą w większej liczbie obwodów oddano większą liczbę głosów.

17. Ponieważ pierwszeństwa do otrzymania mandatu nie można ustalić w sposób opisany w pkt 15 i 16 pierwszeństwo do uzyskania mandatu przez listę nr ..., listę nr ... Komisja ustaliła w trybie losowania i mandat przypadł liście nr ...

04d55284-4629-487f-bb8f-935af3d6237d



WYBORY DO RADY POWIATU

Określony wyborczy nr: * 3 Liczba mandatów: * 5

ZESTAWIENIE WYNIKÓW GŁOSOWANIA I PODZIAŁU MANDATÓW
W OKRĘGU WYBORCZYM

Zestawienie wyników głosowania i podziału mandatów w okręgu wyborczym nr 3, utworzonym dla wyboru Rady Powiatu Brzeskiego sporządzone dnia 22 października 2018 r. przez Powiatową Komisję Wyborczą w Brzegu.

Komisja stwierdza, że otrzymała protokoły głosowania od 20 obwodowych komisji wyborczych ds. ustalenia wyników głosowania i na podstawie tych protokołów ustaliła następujące wyniki głosowania w okręgu:

1	Liczba wyborców uprawnionych do głosowania (<i>umieszczonych w części A spisu, z uwzględnieniem dodatkowych formularzy</i>) w chwili zakończenia głosowania	*	1	5	3	8	9
2	Liczba wyborców, którym wydano karty do głosowania (<i>liczba podpisów w części A spisu oraz adnotacje o wydaniu karty bez potwierdzenia podpisem w spisie</i>)	*	*	6	7	6	8
3	Liczba wyborców głosujących przez pełnomocnika (<i>liczba kart do głosowania wydanych na podstawie aktów pełnomocnictwa otrzymanych przez obwodowe komisje wyborcze ds. przeprowadzenia głosowania</i>)	*	*	*	*	*	5
4	Liczba wyborców, którym wysłano pakiety wyborcze	*	*	*	*	*	0
5	Liczba otrzymanych kopert zwrotnych w głosowaniu korespondencyjnym	*	*	*	*	*	0
5a	Liczba kopert zwrotnych w głosowaniu korespondencyjnym, w których nie było oświadczenia o osobistym i tajnym oddaniu głosu	*	*	*	*	*	0
5b	Liczba kopert zwrotnych w głosowaniu korespondencyjnym, w których oświadczenie nie było podpisane przez wyborcę	*	*	*	*	*	0
5c	Liczba kopert zwrotnych w głosowaniu korespondencyjnym, w których było koperty na karty do głosowania	*	*	*	*	*	0
5d	Liczba kopert zwrotnych w głosowaniu korespondencyjnym, w których znajdowała się niezaklejona koperta na karty do głosowania	*	*	*	*	*	0
5e	Liczba kopert na kartę do głosowania w głosowaniu korespondencyjnym wrzuconych do urny	*	*	*	*	*	0

Uwaga! Liczba z pkt 5 nie może być większa od liczby z pkt 4. Suma liczb z pkt 5a – 5e nie może być mniejsza od liczby z pkt 5.

6	Liczba kart wyjętych z urny	*	*	6	7	5	5
6a	w tym liczba kart wyjętych z kopert na karty do głosowania w głosowaniu korespondencyjnym	*	*	*	*	*	0

Uwaga! Liczba z pkt 6 pomniejszona o liczbę z pkt 6a powinna być równa liczbie z pkt 2. Dodatkowo liczba z pkt 6a nie powinna być większa od liczby z pkt 5e.

7	Liczba kart nieważnych (<i>innych niż urzędowo ustalone lub nieopatrzonych pieczęcią obwodowej komisji wyborczej ds. przeprowadzenia głosowania</i>)	*	*	*	*	*	4
8	Liczba kart ważnych	*	*	6	7	5	1

Uwaga! Suma liczb z pkt 7 i 8 musi być równa liczbie z pkt 6.

9	Liczba głosów nieważnych (<i>z kart ważnych</i>)	*	*	*	3	6	3
9a	w tym z powodu postawienia znaku „X” obok nazwiska dwóch lub większej liczby kandydatów z różnych list	*	*	*	2	0	3
9b	w tym z powodu niepostawienia znaku „X” obok nazwiska żadnego kandydata	*	*	*	1	6	0

04d55284-4629-487f-bb8f-935af3d6237d

9c	w tym z powodu postawienia znaku „X” wyłącznie obok nazwiska kandydata na liście, której rejestracja została unieważniona (art. 436 § 3 i 6 Kodeksu wyborczego)	*	*	*	*	*	*	0
----	---	---	---	---	---	---	---	---

Uwaga! Suma liczb z pkt 9a – 9c **musi** być równa liczbie z pkt 9.

10	Liczba głosów ważnych oddanych łącznie na wszystkie listy kandydatów (z kart ważnych)	*	*	*	*	*	*	8
----	---	---	---	---	---	---	---	---

Uwaga! Suma liczb z pkt 9 i 10 **musi** być równa liczbie z pkt 8.

11. Na poszczególne listy kandydatów i umieszczonych na nich kandydatów oddano następujące liczby głosów ważnych:

Lista nr 2 — KOMITET WYBORCZY PSL

Liczba głosów ważnych oddanych na listę:

*	*	*	*	2	0	6	3	3
---	---	---	---	---	---	---	---	---

Na poszczególnych kandydatów z tej listy oddano następujące liczby głosów ważnych:

1	WRZODEK Tadeusz Aleksander	*	*	*	*	3	2	8
2	GAJEWSKA Zuzanna Edyta	*	*	*	*	4	1	2
3	MROŹEK Grzegorz Tadeusz	*	*	*	*	2	3	1
4	SAWKA Łukasz	*	*	*	*	2	7	9
5	SMOLIŃSKA Ewa Beata	*	*	*	*	4	8	1
6	DEMSKA Natalia Helena	*	*	*	*	3	3	2
	Razem	*	*	*	*	2	0	6
		*	*	*	*	2	0	3

Uwaga! Suma głosów oddanych na wszystkich kandydatów z danej listy (rubryka „Razem”) równa się liczbie głosów ważnych oddanych na tę listę. Wyjątek od tej zasady może dotyczyć listy, na której znajduje się nazwisko kandydata skreślonego z listy.

Lista nr 4 — KKW PLATFORMA.NOWOCZESNA KOALICJA OBYWATELSKA

Liczba głosów ważnych oddanych na listę:

*	*	*	*	1	4	7	0
---	---	---	---	---	---	---	---

Na poszczególnych kandydatów z tej listy oddano następujące liczby głosów ważnych:

1	GRZYBEK Mieczysław Kazimierz	*	*	*	*	8	1	0
2	SEREMET Anna Małgorzata	*	*	*	*	2	4	8
3	KWIATKOWSKI Tadeusz Piotr	*	*	*	*	2	1	4
4	LEJCZAK Roman	*	*	*	*	1	2	8
5	NOWAK Aleksandra Anna	*	*	*	*	*	7	0
	Razem	*	*	*	*	1	4	7
		*	*	*	*	1	4	0

Uwaga! Suma głosów oddanych na wszystkich kandydatów z danej listy (rubryka „Razem”) równa się liczbie głosów ważnych oddanych na tę listę. Wyjątek od tej zasady może dotyczyć listy, na której znajduje się nazwisko kandydata skreślonego z listy.

Lista nr 8 — KWW KUKIZ'15

Liczba głosów ważnych oddanych na listę:

*	*	*	*	*	7	0	8
---	---	---	---	---	---	---	---

Na poszczególnych kandydatów z tej listy oddano następujące liczby głosów ważnych:

1	GRZYBOWSKI Bronisław Andrzej	*	*	*	*	1	9	0
2	BUGAJSKA Iwona Bernadetta	*	*	*	*	1	0	2
3	KLIMKÓW Jan Janusz	*	*	*	*	2	6	7
4	ŚWIĘTALSKA Dajana Maria	*	*	*	*	*	7	9
5	WALCZAK Arkadiusz Sebastian	*	*	*	*	*	4	2

6	MAJGIER Aleksandra	*	*	*	*	*	1	6
7	MAJGIER Rafał	*	*	*	*	*	1	2
Razem		*	*	*	*	7	0	8

Uwaga! Suma głosów oddanych na wszystkich kandydatów z danej listy (rubryka „Razem”) równa się liczbie głosów ważnych oddanych na tę listę. Wyjątek od tej zasady może dotyczyć listy, na której znajduje się nazwisko kandydata skreślonego z listy.

Lista nr 10 — KW PRAWO I SPRAWIEDLIWOŚĆ

Liczba głosów ważnych oddanych na listę:

*	*	*	2	1	4	7
---	---	---	---	---	---	---

Na poszczególnych kandydatów z tej listy oddano następujące liczby głosów ważnych:

1	RÓŻA Tomasz Dobrosław	*	*	*	6	7	5	
2	JURASZ Stanisław	*	*	*	4	2	3	
3	KUDLIŃSKA-HIRCZYN Małgorzata Ewa	*	*	*	1	3	7	
4	MUZIEWICZ Dorota Renata	*	*	*	1	9	4	
5	SZCZYGIEL Jan Kazimierz	*	*	*	1	3	7	
6	DUDA Andrzej Zygmunt	*	*	*	3	7	9	
7	POPIELA Agnieszka Marzena	*	*	*	2	0	2	
Razem		*	*	*	2	1	4	7

Uwaga! Suma głosów oddanych na wszystkich kandydatów z danej listy (rubryka „Razem”) równa się liczbie głosów ważnych oddanych na tę listę. Wyjątek od tej zasady może dotyczyć listy, na której znajduje się nazwisko kandydata skreślonego z listy.

12. **Spośród komitetów wyborczych mających zarejestrowaną listę w okręgu warunek uzyskania co najmniej 5% głosów ważnych w skali powiatu, tj. co najmniej 1615 głosów, i prawo do uczestniczenia w podziale mandatów w okręgu uzyskały listy następujących komitetów wyborczych:**

- 1) lista nr 2 KOMITET WYBORCZY PSL 2063
- 2) lista nr 4 KKW PLATFORMA.NOWOCZESNA KOALICJA OBYWATELSKA 1470
- 3) lista nr 8 KWW KUKIZ'15 708
- 4) lista nr 10 KW PRAWO I SPRAWIEDLIWOŚĆ 2147

Podział mandatów między listy kandydatów

13. **Wyliczenie ilorazów wyborczych dla poszczególnych list kandydatów uczestniczących w podziale mandatów jest następujące (z dokładnością do czterech miejsc po przecinku):**

Lista nr 2

Liczba głosów oddanych na listę nr 2 — X = 2063

Wyliczone ilorazy wyborcze:

- X:1 = 2063,0
- X:2 = 1031,5
- X:3 = 687,6667
- X:4 = 515,75
- X:5 = 412,6
- X:6 = 343,8333
- X:7 = 294,7143
- X:8 = 257,875
- X:9 = 229,2222

Lista nr 4

Liczba głosów oddanych na listę nr 4 — X = 1470


Wyliczone ilorazy wyborcze:

- X:1 = 1470,0


04d55284-4629-487f-bb8f-935af3d6237d


Przy sporządzeniu protokołu obecni byli członkowie Komisji:


- 1) Twardzik Iwona - Przewodniczący
- 2) Dąbrowska Katarzyna Helena - Zastępca Przewodniczącego
- 3) Francuz Elżbieta Renata - Członek
- 4) Gąsior Wiesław Edward - Członek
- 5) Gil Łukasz Jan - Członek
- 6) Malec Włodzimierz Stanisław - Członek
- 7) Procajło Artur Stefan - Członek
- 8) Senftleben Magda Danuta - Członek


.....
(podpis)

.....
(podpis)

.....
(podpis)

.....
(podpis)

.....
(podpis)

.....
(podpis)

.....
(podpis)

.....
(podpis)



WYBORY DO RADY POWIATU

Okręg wyborczy nr: * 4 Liczba mandatów: * 3

ZESTAWIENIE WYNIKÓW GŁOSOWANIA I PODZIAŁU MANDATÓW
W OKRĘGU WYBORCZYM

Zestawienie wyników głosowania i podziału mandatów w okręgu wyborczym nr 4, utworzonym dla wyboru Rady Powiatu Brzeskiego sporządzone dnia 22 października 2018 r. przez Powiatową Komisję Wyborczą w Brzegu.

Komisja stwierdza, że otrzymała protokoły głosowania od 7 obwodowych komisji wyborczych ds. ustalenia wyników głosowania i na podstawie tych protokołów ustaliła następujące wyniki głosowania w okręgu:

1	Liczba wyborców uprawnionych do głosowania (<i>umieszczonych w części A spisu, z uwzględnieniem dodatkowych formularzy</i>) w chwili zakończenia głosowania	*	1	0	3	3	9
2	Liczba wyborców, którym wydano karty do głosowania (<i>liczba podpisów w części A spisu oraz adnotacje o wydaniu karty bez potwierdzenia podpisem w spisie</i>)	*	*	4	3	4	8
3	Liczba wyborców głosujących przez pełnomocnika (<i>liczba kart do głosowania wydanych na podstawie aktów pełnomocnictwa otrzymanych przez obwodowe komisje wyborcze ds. przeprowadzenia głosowania</i>)	*	*	*	*	*	9
4	Liczba wyborców, którym wysłano pakiety wyborcze	*	*	*	*	*	1
5	Liczba otrzymanych kopert zwrotnych w głosowaniu korespondencyjnym	*	*	*	*	*	1
5a	Liczba kopert zwrotnych w głosowaniu korespondencyjnym, w których nie było oświadczenia o osobistym i tajnym oddaniu głosu	*	*	*	*	*	0
5b	Liczba kopert zwrotnych w głosowaniu korespondencyjnym, w których oświadczenie nie było podpisane przez wyborcę	*	*	*	*	*	0
5c	Liczba kopert zwrotnych w głosowaniu korespondencyjnym, w których nie było koperty na karty do głosowania	*	*	*	*	*	0
5d	Liczba kopert zwrotnych w głosowaniu korespondencyjnym, w których znajdowała się niezaklejona koperta na karty do głosowania	*	*	*	*	*	0
5e	Liczba kopert na kartę do głosowania w głosowaniu korespondencyjnym wrzuconych do urny	*	*	*	*	*	1

Uwaga! Liczba z pkt 5 nie może być większa od liczby z pkt 4. Suma liczb z pkt 5a – 5e nie może być mniejsza od liczby z pkt 5.

6	Liczba kart wyjętych z urny	*	*	4	3	4	9
6a	w tym liczba kart wyjętych z kopert na karty do głosowania w głosowaniu korespondencyjnym	*	*	*	*	*	1

Uwaga! Liczba z pkt 6 pomniejszona o liczbę z pkt 6a powinna być równa liczbie z pkt 2. Dodatkowo liczba z pkt 6a nie powinna być większa od liczby z pkt 5e.

7	Liczba kart nieważnych (<i>innych niż urzędowo ustalone lub nieopatrzonych pieczęcią obwodowej komisji wyborczej ds. przeprowadzenia głosowania</i>)	*	*	*	*	*	0
8	Liczba kart ważnych	*	*	4	3	4	9

Uwaga! Suma liczb z pkt 7 i 8 musi być równa liczbie z pkt 6.

9	Liczba głosów nieważnych (<i>z kart ważnych</i>)	*	*	*	2	0	5
9a	w tym z powodu postawienia znaku „X” obok nazwiska dwóch lub większej liczby kandydatów z różnych list	*	*	*	1	4	6
9b	w tym z powodu niepostawienia znaku „X” obok nazwiska żadnego kandydata	*	*	*	*	5	9

04d55284-4629-487f-bb8f-935af3d6237d

Razem					
*	*	*	*	*	*
4	3	6	*	*	4

Uwaga! Suma głosów oddanych na wszystkich kandydatów z danej listy (rubryka „Razem”) równa się liczbie głosów ważnych oddanych na tę listę. Wyjątek od tej zasady może dotyczyć listy, na której znajduje się nazwisko kandydata skreślonego z listy.

Lista nr 10 — KW PRAWO I SPRAWIEDLIWOŚĆ

Liczba głosów ważnych oddanych na listę:					
*	*	*	*	*	*
6	2	4	1	4	6

Na poszczególne kandydatów z tej listy oddano następujące liczby głosów ważnych:

1	DZIASEK Adam Henryk	*	*	*	8	6	8
2	GWOZDEK Ryszard Stanisław	*	*	*	2	0	9
3	CZUJ Małgorzata	*	*	*	1	0	2
4	DOMICZ Magdalena	*	*	*	*	7	7
5	CHRUSZCZEWSKA Agnieszka	*	*	*	1	7	0
Razem		*	*	*	1	4	6

Uwaga! Suma głosów oddanych na wszystkich kandydatów z danej listy (rubryka „Razem”) równa się liczbie głosów ważnych oddanych na tę listę. Wyjątek od tej zasady może dotyczyć listy, na której znajduje się nazwisko kandydata skreślonego z listy.

Lista nr 15 — KW TRZB

Liczba głosów ważnych oddanych na listę:					
*	*	*	*	*	*
3	7	1	3	7	1

Na poszczególne kandydatów z tej listy oddano następujące liczby głosów ważnych:

1	WIECZOREK-SMOLIŃSKA Małgorzata Anna	*	*	*	1	2	3
2	JUSZCZAK Ludwik Leonard	*	*	*	1	0	2
3	GRANATOWSKI Robert Sławomir	*	*	*	*	6	6
4	KRZYŻANOWSKI Krzysztof Antoni	*	*	*	*	4	9
5	SOBIERAJSKA-ANDREASIK Anna Agnieszka	*	*	*	*	3	1
Razem		*	*	*	3	7	1

Uwaga! Suma głosów oddanych na wszystkich kandydatów z danej listy (rubryka „Razem”) równa się liczbie głosów ważnych oddanych na tę listę. Wyjątek od tej zasady może dotyczyć listy, na której znajduje się nazwisko kandydata skreślonego z listy.

12. Spośród komitetów wyborczych mających zarejestrowaną listę w okręgu warunek uzyskania co najmniej 5% głosów ważnych w skali powiatu, tj. co najmniej 1615 głosów, i prawo do uczestniczenia w podziale mandatów w okręgu uzyskały listy następujących komitetów wyborczych:

- 1) lista nr 2 KOMITET WYBORCZY PSL 893
- 2) lista nr 4 KKW PLATFORMA.NOWOCZESNA KOALICJA OBYWATELSKA 820
- 3) lista nr 8 KWW KUKIZ'15 634
- 4) lista nr 10 KW PRAWO I SPRAWIEDLIWOŚĆ 1426
- 5) lista nr 15 KW TRZB 371

Podział mandatów między listy kandydatów

13. Wyliczenie ilorazów wyborczych dla poszczególnych list kandydatów uczestniczących w podziale mandatów jest następujące (z dokładnością do czterech miejsc po przecinku):

Lista nr 2

Liczba głosów oddanych na listę nr 2 — X = 893

Wyliczone ilorazy wyborcze:

X:1 = 893,0

X:2 = 446,5

04d55284-4629-487f-bb8f-935af3d6237d

X:3 = 297,6667
X:4 = 223,25
X:5 = 178,6
X:6 = 148,8333
X:7 = 127,5714

Lista nr 4

Liczba głosów oddanych na listę nr 4 — X = 820

Wyliczone ilorazy wyborcze:

X:1 = 820,0
X:2 = 410,0
X:3 = 273,3333
X:4 = 205,0
X:5 = 164,0
X:6 = 136,6667
X:7 = 117,1429

Lista nr 8

Liczba głosów oddanych na listę nr 8 — X = 634

Wyliczone ilorazy wyborcze:

X:1 = 634,0
X:2 = 317,0
X:3 = 211,3333
X:4 = 158,5
X:5 = 126,8
X:6 = 105,6667
X:7 = 90,5714

Lista nr 10

Liczba głosów oddanych na listę nr 10 — X = 1426

Wyliczone ilorazy wyborcze:

X:1 = 1426,0
X:2 = 713,0
X:3 = 475,3333
X:4 = 356,5
X:5 = 285,2
X:6 = 237,6667
X:7 = 203,7143

Lista nr 15

Liczba głosów oddanych na listę nr 15 — X = 371

Wyliczone ilorazy wyborcze:

X:1 = 371,0
X:2 = 185,5
X:3 = 123,6667
X:4 = 92,75
X:5 = 74,2
X:6 = 61,8333
X:7 = 53,0

14. Szereg kolejno największych liczb (ilorazów wyborczych) jest następujący:

- 1) 1426,0 odpowiada liście nr 10
- 2) 893,0 odpowiada liście nr 2
- 3) 820,0 odpowiada liście nr 4
- 4) 713,0 odpowiada liście nr 10

15. W związku z tym, iż ilorazy wyborcze równe ostatniej z liczb uszeregowanych (upoważniającej do przyznania mandatu) uzyskały lista nr ..., lista nr ..., pierwszeństwo do otrzymania mandatu uzyskała lista nr ..., na którą oddano największej głosów:

04d55284-4629-487f-bb8f-935af3d6237d

16. W związku z tym, iż ilorazy wyborcze równe ostatniej z liczb uszeregowanych (upoważniającej do przyznania mandatu) uzyskały lista nr ..., lista nr ... i oddano na nie równą liczbę głosów, pierwszeństwo do otrzymania mandatu uzyskała lista nr ..., na którą w większej liczbie obwodów oddano większą liczbę głosów.
17. Pominięciem pierwszeństwa do otrzymania mandatu nie można ustalić w sposób opisany w pkt 15 i 16 pierwszeństwo do uzyskania mandatu przez listę nr ..., listę nr ... Komisja ustaliła w trybie losowania i mandat przypadł liście nr ...

Przy sporządzeniu protokołu obecni byli członkowie Komisji:

- 1) Twardzik Iwona - Przewodniczący
- 2) Dąbrowska Katarzyna Helena - Zastępca Przewodniczącego
- 3) Francuz Elżbieta Renata - Członek
- 4) Gąsior Wiesław Edward - Członek
- 5) Gil Łukasz Jan - Członek
- 6) Malec Włodzimierz Stanisław - Członek
- 7) Procajło Artur Stefan - Członek
- 8) Senfleben Magda Danuta - Członek


.....
(podpis)

.....
(podpis)

.....
(podpis)

.....
(podpis)

.....
(podpis)

.....
(podpis)

.....
(podpis)

.....
(podpis)



WYBORY DO SEJMIKU WOJEWÓDZTWA

PROTOKÓŁ ZBIORCZYCH WYNIKÓW GŁOSOWANIA NA OBSZARZE POWIATU BRZESKIEGO, Okręg nr 5

w wyborach do Sejmiku Województwa Opolskiego, sporządzony dnia 22 października 2018 r. przez Powiatową Komisję Wyborczą w Brzegu.

I. Komisja na podstawie protokołów głosowania otrzymanych od 80 obwodowych komisji wyborczych ds. ustalenia wyników głosowania ustaliła następujące wyniki głosowania w wyborach do Sejmiiku Województwa na obszarze powiatu brzeskiego:

1	Liczba wyborców uprawnionych do głosowania (<i>umieszczonych w części A spisu, z uwzględnieniem dodatkowych formularzy</i>) w chwili zakończenia głosowania	*	7	1	2	8	7
2	Liczba wyborców, którym wydano karty do głosowania (<i>liczba podpisów w części A spisu oraz adnotacje o wydaniu karty bez potwierdzenia podpisem w spisie</i>)	*	3	4	0	2	6
3	Liczba wyborców głosujących przez pełnomocnika (<i>liczba kart do głosowania wydanych na podstawie aktów pełnomocnictwa otrzymanych przez obwodowe komisje wyborcze ds. przeprowadzenia głosowania</i>)	*	*	*	*	2	6
4	Liczba wyborców, którym wysłano pakiety wyborcze	*	*	*	*	*	4
5	Liczba otrzymanych kopert zwrotnych w głosowaniu korespondencyjnym	*	*	*	*	*	4
5a	Liczba kopert zwrotnych w głosowaniu korespondencyjnym, w których nie było oświadczenia o osobistym i tajnym oddaniu głosu	*	*	*	*	*	0
5b	Liczba kopert zwrotnych w głosowaniu korespondencyjnym, w których oświadczenie nie było podpisane przez wyborcę	*	*	*	*	*	0
5c	Liczba kopert zwrotnych w głosowaniu korespondencyjnym, w których nie było koperty na karty do głosowania	*	*	*	*	*	0
5d	Liczba kopert zwrotnych w głosowaniu korespondencyjnym, w których znajdowała się niezaklejona koperta na karty do głosowania	*	*	*	*	*	0
5e	Liczba kopert na kartę do głosowania w głosowaniu korespondencyjnym wrzuconych do urny	*	*	*	*	*	4

Uwaga! Liczba z pkt 5 nie może być większa od liczby z pkt 4. Suma liczb z pkt 5a – 5e nie może być mniejsza od liczby z pkt 5.

6	Liczba kart wyjętych z urny	*	3	4	0	0	9
6a	w tym liczba kart wyjętych z kopert na karty do głosowania w głosowaniu korespondencyjnym	*	*	*	*	*	4

Uwaga! Liczba z pkt 6 pomniejszona o liczbę z pkt 6a powinna być równa liczbie z pkt 2. Dodatkowo liczba z pkt 6a nie powinna być większa od liczby z pkt 5e.

7	Liczba kart nieważnych (<i>innych niż urzędowo ustalone lub nieopatrzonych pieczęcią obwodowej komisji wyborczej ds. przeprowadzenia głosowania</i>)	*	*	*	*	*	8
8	Liczba kart ważnych	*	3	4	0	0	1

Uwaga! Suma liczb z pkt 7 i 8 **musi** być równa liczbie z pkt 6.

9	Liczba głosów nieważnych (<i>z kart ważnych</i>)	*	*	2	0	1	8
9a	w tym z powodu postawienia znaku „X” obok nazwiska dwóch lub większej liczby kandydatów z różnych list	*	*	*	6	6	9
9b	w tym z powodu niepostawienia znaku „X” obok nazwiska żadnego kandydata	*	*	1	3	4	9


 Ser. n. p.

4d2819de-4411-46f8-96c4-4ce92850a226

9c	w tym z powodu postawienia znaku „X” wyłącznie obok nazwiska kandydata na liście, której rejestracja została umiawniona (art. 436 § 3 i 6 Kodeksu wyborczego)	*	*	*	*	*	*	*	0
----	---	---	---	---	---	---	---	---	---

Uwaga! Suma liczb z pkt 9a – 9c **musi być** równa liczbie z pkt 9.

10	Liczba głosów ważnych oddanych łącznie na wszystkie listy kandydatów (z kart ważnych)	*	3	1	9	8	3
----	---	---	---	---	---	---	---

Uwaga! Suma liczb z pkt 9 i 10 **musi być** równa liczbie z pkt 8.

11. Na poszczególne listy kandydatów i umieszczonych na nich kandydatów oddano następujące liczby głosów ważnych:

Lista nr 2 — KOMITET WYBORCZY PSL

Liczba głosów ważnych oddanych na listę:

		*	*	4	6	4	2
--	--	---	---	---	---	---	---

Na poszczególnych kandydatów z tej listy oddano następujące liczby głosów ważnych:

1	KRAJCZY Norbert Jan	*	*	*	6	9	5
2	FORNAL Leszek Janusz	*	*	1	2	4	6
3	KONOPKA Antoni Jacek	*	*	*	4	2	3
4	JURALEWICZ Beata Jadwiga	*	*	*	*	7	2
5	KROK Miłosz Stanisław	*	*	1	7	9	1
6	MADEJSKA-BARANOWSKA Anna	*	*	*	1	2	4
7	KANIA Dorota Edyta	*	*	*	*	9	9
8	GIŻA Krzysztof	*	*	*	*	3	3
9	MIELNIK Alina Magdalena	*	*	*	1	5	9
	Razem	*	*	4	6	4	2

Uwaga! Suma głosów oddanych na wszystkich kandydatów z danej listy (rubryka „Razem”) równa się liczbie głosów ważnych oddanych na tę listę. Wyjątek od tej zasady może dotyczyć listy, na której znajduje się nazwisko kandydata skreślonego z listy.

Lista nr 4 — KKW PLATFORMA.NOWOCZESNA KOALICJA OBYWATELSKA

Liczba głosów ważnych oddanych na listę:

		*	*	7	6	2	2
--	--	---	---	---	---	---	---

Na poszczególnych kandydatów z tej listy oddano następujące liczby głosów ważnych:

1	WACH Piotr Jakub	*	*	2	7	7	9
2	WIERDAK Bogusław Jerzy	*	*	*	3	1	3
3	SPYCHAŁA-NIEDŹWIECKA Izabela Ewa	*	*	*	9	8	5
4	BŁASZCZYK Jolanta Barbara	*	*	*	5	7	1
5	KOWALSKI Artur Jerzy	*	*	*	2	5	8
6	BUCZEK Zbigniew	*	*	*	6	3	0
7	PYTLIŃSKA Aleksandra Lucyna	*	*	*	1	4	4
8	WARCHAŁ Katarzyna Anna	*	*	*	2	3	9
9	PUSZCZEWICZ Krzysztof	*	*	1	7	0	3
	Razem	*	*	7	6	2	2

Uwaga! Suma głosów oddanych na wszystkich kandydatów z danej listy (rubryka „Razem”) równa się liczbie głosów ważnych oddanych na tę listę. Wyjątek od tej zasady może dotyczyć listy, na której znajduje się nazwisko kandydata skreślonego z listy.

Lista nr 5 — KKW SLD LEWICA RAZEM

4d2819de-4411-46f8-96c4-4ce92850a226

Liczba głosów ważnych oddanych na listę:

Na poszczególnych kandydatów z tej listy oddano następujące liczby głosów ważnych:

1	BANASIAK Artur Wojciech	*	*	*	1	7	4	1
2	WILK Krystyna	*	*	*	6	0	1	
3	GÓRSKA Krystyna	*	*	*	1	1	4	
4	PIETRASZKO Jerzy Stanisław	*	*	*	*	5	6	
5	ŁUCZKÓW Józef	*	*	*	*	8	2	
6	ARCZYŃSKI Stanisław Wiesław	*	*	*	*	3	9	
7	WRÓBEL Władysława Krystyna	*	*	*	*	8	8	
8	KONIECZNA Joanna Magdalena	*	*	*	1	8	6	
9	ŚLIWA Mateusz Bolesław	*	*	*	1	7	4	
Razem		*	*	*	1	7	4	1

Uwaga! Suma głosów oddanych na wszystkich kandydatów z danej listy (rubryka „Razem”) równa się liczbie głosów ważnych oddanych na tę listę. Wyjątek od tej zasady może dotyczyć listy, na której znajduje się nazwisko kandydata skreślonego z listy.

Lista nr 6 — KW RAZEM

Liczba głosów ważnych oddanych na listę:

Na poszczególnych kandydatów z tej listy oddano następujące liczby głosów ważnych:

1	OSIADŁY Piotr Wojciech	*	*	*	1	0	3	
2	KYCIA Anna Magdalena	*	*	*	*	6	0	
3	MICHALSKI Michał	*	*	*	*	9	8	
4	CISAKOWSKA Aneta Aleksandra	*	*	*	*	4	9	
5	CAPAŁA Andrzej Adam	*	*	*	*	2	4	
Razem		*	*	*	3	3	4	

Uwaga! Suma głosów oddanych na wszystkich kandydatów z danej listy (rubryka „Razem”) równa się liczbie głosów ważnych oddanych na tę listę. Wyjątek od tej zasady może dotyczyć listy, na której znajduje się nazwisko kandydata skreślonego z listy.

Lista nr 7 — KW RUCH NARODOWY RP

Liczba głosów ważnych oddanych na listę:

Na poszczególnych kandydatów z tej listy oddano następujące liczby głosów ważnych:

1	MALIŃSKI Michał Jan	*	*	*	1	7	7	
2	DZIEGIELEWSKI Zbigniew Henryk	*	*	*	1	2	5	
3	CZAPKOWSKI Dariusz Ludwik	*	*	*	*	8	7	
4	WILSKA Anna	*	*	*	*	4	5	
5	WĘGRZYN Izabela Dominika	*	*	*	*	3	1	
Razem		*	*	*	4	6	5	

Uwaga! Suma głosów oddanych na wszystkich kandydatów z danej listy (rubryka „Razem”) równa się liczbie głosów ważnych oddanych na tę listę. Wyjątek od tej zasady może dotyczyć listy, na której znajduje się nazwisko kandydata skreślonego z listy.

Lista nr 8 — KWW KUKIZ'15

Liczba głosów ważnych oddanych na listę:

*	*	*	4	1	9	8
---	---	---	---	---	---	---

4d2819de-4411-46f8-96c4-4ce92850a226

Sejny

Dzielnik

Na poszczególnych kandydatów z tej listy oddano następujące liczby głosów ważnych:

1	TISTEK Robert	*	*	*	*	8	5	3
2	MACHNIO Maksym Jan	*	*	1	1	4	5	
3	PYZIAK Alicja	*	*	*	4	2	0	
4	WELENS Michał Andrzej	*	*	*	*	9	4	
5	RZOŃCA Kamila Krystyna	*	*	*	3	1	6	
6	GRAD Mariusz Władysław	*	*	*	1	6	3	
7	ŚWIĘTALSKA Magdalena Monika	*	*	*	3	5	8	
8	MAŁEK Mateusz Paweł	*	*	*	2	4	7	
9	PIECUCH Ewa	*	*	*	6	0	2	
Razem		*	*	4	1	9	8	

Uwaga! Suma głosów oddanych na wszystkich kandydatów z danej listy (rubryka „Razem”) równa się liczbie głosów ważnych oddanych na tę listę. Wyjątek od tej zasady może dotyczyć listy, na której znajduje się nazwisko kandydata skreślonego z listy.

Lista nr 9 — KWW WOLNOŚĆ W SAMORZĄDZIE

Liczba głosów ważnych oddanych na listę:

*	*	*	*	4	5	6
---	---	---	---	---	---	---

Na poszczególnych kandydatów z tej listy oddano następujące liczby głosów ważnych:

1	SUDUŁ Gracjan	*	*	*	1	4	6
2	WOŚ Anna Agnieszka	*	*	*	*	9	4
3	SUDUŁ Katarzyna	*	*	*	*	5	6
4	SIEMBIDA Jerzy	*	*	*	*	2	0
5	SUDUŁ Patryk	*	*	*	*	2	9
6	BIELUŃ Apoloniusz Rafał	*	*	*	*	1	6
7	DZIONY Anna	*	*	*	*	2	3
8	KONIECZNY Andrzej Tomasz	*	*	*	*	7	2
Razem		*	*	*	4	5	6

Uwaga! Suma głosów oddanych na wszystkich kandydatów z danej listy (rubryka „Razem”) równa się liczbie głosów ważnych oddanych na tę listę. Wyjątek od tej zasady może dotyczyć listy, na której znajduje się nazwisko kandydata skreślonego z listy.

Lista nr 10 — KW PRAWO I SPRAWIEDLIWOŚĆ

Liczba głosów ważnych oddanych na listę:

*	1	1	9	6	8
---	---	---	---	---	---

Na poszczególnych kandydatów z tej listy oddano następujące liczby głosów ważnych:

1	BYCZKOWSKI Dariusz Paweł	*	*	6	2	6	8
2	DAROWSKI Leszek Piotr	*	*	*	4	8	6
3	NAKONIECZNY Martyna Barbara	*	*	*	4	6	8
4	TRZASKAWSKA Danuta Iwona	*	*	1	9	7	0
5	LITWINOWICZ Mariusz Tomasz	*	*	*	6	4	0
6	KAMIŃSKI Władysław Jan	*	*	*	3	3	8
7	POTOCKI Daniel Jan	*	*	*	5	8	1

[Handwritten signatures and notes in blue ink]

4d2819de-4411-46f8-96c4-4ce92850a226

8	BŁACHUT Barbara Zofia	*	*	*	*	8	9	7
9	PEIKERT Edyta	*	*	*	*	3	2	0
Razem		*	1	1	1	9	6	8

Uwaga! Suma głosów oddanych na wszystkich kandydatów z danej listy (rubryka „Razem”) równa się liczbie głosów ważnych oddanych na tę listę. Wyjątek od tej zasady może dotyczyć listy, na której znajduje się nazwisko kandydata skreślonego z listy.

Lista nr 11 — KW WOLNI I SOLIDARNI

Liczba głosów ważnych oddanych na listę: * * * * 3 6 9

Na poszczególnych kandydatów z tej listy oddano następujące liczby głosów ważnych:

1	KRZYŻOWSKI Maciej Mariusz	*	*	*	*	*	8	6
2	PYSKATY Dariusz Władysław	*	*	*	*	*	7	2
3	FALAŁ Jerzy Józef	*	*	*	*	*	3	1
4	WOJITAS Małgorzata Ewa	*	*	*	*	*	5	7
5	JAKUBOWSKA Sabina Elżbieta	*	*	*	*	1	2	3
Razem		*	*	*	*	3	6	9

Uwaga! Suma głosów oddanych na wszystkich kandydatów z danej listy (rubryka „Razem”) równa się liczbie głosów ważnych oddanych na tę listę. Wyjątek od tej zasady może dotyczyć listy, na której znajduje się nazwisko kandydata skreślonego z listy.

Lista nr 13 — KW ŚPR

Liczba głosów ważnych oddanych na listę: * * * * 1 8 8

Na poszczególnych kandydatów z tej listy oddano następujące liczby głosów ważnych:

1	RADOŃ Marzena Teresa	*	*	*	*	*	2	6
2	BEDNARCZYK Sebastian Józef	*	*	*	*	*	7	4
3	JANIŃ Tomasz Kacper	*	*	*	*	*	2	5
4	KRYCZEK Lidia Władysława	*	*	*	*	*	1	0
5	CHAREŹA Anna Agnieszka	*	*	*	*	*	5	3
Razem		*	*	*	*	1	8	8

Uwaga! Suma głosów oddanych na wszystkich kandydatów z danej listy (rubryka „Razem”) równa się liczbie głosów ważnych oddanych na tę listę. Wyjątek od tej zasady może dotyczyć listy, na której znajduje się nazwisko kandydata skreślonego z listy.

4d2819de-4411-46f8-96c4-4ce92850a226

II. ADNOTACJE I UWAGI

- 12.) Adnotacja o wniesieniu uwag przez mężów zaufania z wymienieniem konkretnych zarzutów**); jeżeli nie ma, wpisać „brak zarzutów” lub „brak mężów zaufania”: *brak mężów zaufania*
- 13.) Adnotacja o wniesieniu uwag przez członków Komisji z wymienieniem konkretnych zarzutów**); jeżeli nie ma, wpisać „brak zarzutów”: *brak zarzutów*
- 14.) Inne uwagi; jeżeli nie ma, wpisać „brak uwag”: *brak uwag*

Przy sporządzeniu protokołu obecni byli członkowie Komisji:

- 1) Dąbrowska Katarzyna Helena - Zastępca Przewodniczącego
- 2) Gąsior Wiesław Edward - Członek
- 3) Gil Łukasz Jan - Członek
- 4) Malec Włodzimierz Stanisław - Członek
- 5) Procajło Artur Stefan - Członek
- 6) Senfleben Magda Danuta - Członek

.....
Dąbrowska
(podpis)
.....
W. Gąsior
(podpis)
.....
Gil Łukasz
(podpis)
.....
Malec
(podpis)
.....
Artur Procajło
(podpis)
.....
Senfleben
(podpis)



Załączniki:

Protokoły głosowania z 80 obwodowych komisji wyborczych ds. ustalenia wyników głosowania.

*) Jeżeli treść dotycząca danego punktu protokołu nie mieści się na formularzu, należy dołączyć ją do protokołu, zaznaczając to w odpowiednim punkcie protokołu.

**) W razie zgłoszenia uwag przez mężów zaufania lub członków Komisji, stanowisko Komisji wobec zarzutów należy dołączyć do protokołu.